

BORT EpiContur mit 2 Pelotten



Gebrauchsanweisung

REF 122 500



D12250012020-031002 ML

BORT. Das Plus an Ihrer Seite.

DE BORT EpiContur mit 2 Pelotten

Vielen Dank für das Vertrauen in ein Medizinprodukt der BORT GmbH. Bitte lesen Sie die vorliegende Gebrauchsanweisung sorgfältig durch. Bei Fragen wenden Sie sich an Ihren Arzt oder Fachhandel von dem Sie dieses Medizinprodukt erhalten haben.

Zweckbestimmung

Bei diesem Medizinprodukt handelt es sich um eine Orthese zur Entlastung der Muskelsprünge am ulnaren und/oder radialen Epicondylus.

Indikationen

Epicondylitis, chronische oder rezidivierende Epicondylopathie, Tendopathien, Überanstrengung, sog. Tennis-/ Golfarm.

Kontraindikationen

Periphere arterielle Verschlusskrankheit (PAVK), Lymphabflussstörungen auch unklare Weichteilschwellungen körperlern des angelegten Hilfsmittels, Empfindungs- und Durchblutungsstörungen der versorgten Körperregion, Erkrankungen der Haut im versorgten Körperabschnitt.

Anwendungsrisiken/ Wichtige Hinweise

Dieses Medizinprodukt ist ein verordnungsfähiges Produkt. Sprechen Sie Anwendung und Dauer mit Ihrem verordnenden Arzt ab. Die Auswahl der geeigneten Größe und eine Einweisung erfolgt durch das Fachpersonal, von dem Sie das Medizinprodukt erhalten haben.

- Medizinprodukt vor radiologischen Untersuchungen ablegen
- bei längeren Ruhephasen ablegen z. B. beim Schlafen
- bei Taubheitsgefühl Medizinprodukt lockern oder ggf. abnehmen
- bei anhaltenden Beschwerden den Arzt oder Fachhandel aufsuchen
- Medizinprodukt indikationsgerecht einsetzen
- gleichzeitige Nutzung anderer Produkte nur nach Rücksprache mit Ihrem Arzt
- keine Änderungen am Produkt vornehmen
- nicht auf offenen Wunden tragen
- nicht verwenden bei Unverträglichkeiten gegen eines der verwendeten Materialien
- kein Wiedereinsatz – dieses Hilfsmittel ist zur Versorgung eines Patienten bestimmt
- während der Tragedauer der Orthese: keine lokale Anwendung von Cremes oder Salben im Bereich des angelegten Hilfsmittels – kann Material zerstören

Anziehanleitung

Die Pelotten können mittels Klettverschluss frei positioniert werden. Zur korrekten Positionierung beachten Sie die auf der Bandage aufgedruckten Markierungen. Der schmale Teil der Pelotte sollte immer Richtung Ellenbogengelenk zeigen. Fädeln Sie zunächst das Klettband durch die Kunststofföse und streifen Sie dann die Spange über den Unterarm. Die Pelotten sollen Druck auf den Muskelbauch ausüben, der von der Hand zum Ellenbogen führt, ca. 5 cm unterhalb vom Ellenbogengelenk. Der Muskelbauch ist deutlich spürbar, wenn Sie eine Faust machen. Die BORT Epicondylitis-Spange soll nur dann Druck auf diesen Muskel ausüben, wenn Sie eine Faust oder Greifbewegung machen. Bei entspannter Hand soll die Spange ohne spürbaren Druck der Pelotten anliegen. Den Klettverschluss so

schließen, dass die Spange zwar gut anliegt, aber keine Stauung hervorruft. Evtl. überstehendes Klettband abschneiden.

Ablegen

Zum Ablegen der Epicondylitis-Spange das Klettband lösen, den Umfang erweitern und die Orthese Richtung Hand abstreifen.

Materialzusammensetzung

Polyamid (PA), Polyurethan (PUR)
Die genaue Materialzusammensetzung entnehmen Sie bitte dem eingnähten Textiletikett.

Reinigungshinweise

Handwäsche Nicht chemisch reinigen Nicht im Wäschetrockner trocknen Nicht bügeln
Keinen Weichspüler verwenden. An der Luft trocknen.

Gewährleistung

Für das erworbene Produkt gelten die gesetzlichen Bestimmungen des Landes, in dem Sie das Produkt bezogen haben. Bitte wenden Sie sich an Ihren Fachhandel, sollten Sie einen Gewährleistungsfall vermuten. Bitte das Produkt vor Einreichung eines Gewährleistungsfalles reinigen. Würden beiliegende Hinweise der Gebrauchsanweisung nicht ausreichend beachtet, so kann die Gewährleistung beeinträchtigt werden bzw. entfallen. Ausgeschlossen ist eine Gewährleistung bei nicht indikationsgerechter Anwendung, Nichtbeachtung der Anwendungsrisiken, -hinweise sowie eigenmächtig vorgenommenen Änderungen am Produkt.

Nutzungsdauer / Lebensdauer des Produkts

Die Lebensdauer des Medizinprodukts wird durch den natürlichen Verschleiß bei sach- und anwendungsgemäßem Umgang bestimmt.

Meldepflicht

Kommt es bei der Anwendung des Medizinproduktes zu einer schwerwiegenden Verschlechterung des Gesundheitszustandes, dann melden Sie dies Ihrem Fachhändler oder uns als Hersteller sowie dem BfArM (Bundesinstitut für Arzneimittel und Medizinprodukte). Unsere Kontaktdaten entnehmen Sie der vorliegenden Gebrauchsanweisung. Die Kontaktdaten der benannten Stelle Ihres Landes finden Sie unter folgendem Link: www.bort.com/md-eu-kontakt.

Entsorgung

Nach Nutzungsende muss das Produkt entsprechend örtlicher Vorgaben entsorgt werden.

Konformitätserklärung

Wir bestätigen, dass dieses Produkt den Anforderungen der VERORDNUNG (EU) 2017/745 DES EUROPÄISCHEN PARLAMENTS UND DES RATES entspricht. Die aktuelle Konformitätserklärung finden Sie unter folgendem Link: www.bort.com/konformitaet

Stand: 11.2019

Medizinprodukt | Einzelner Patient – mehrfach anwendbar

EN BORT EpiContur with 2 Pads

Many thanks for placing your trust in a medical device from BORT GmbH. Please read the existing instructions for use carefully. If you have any questions, please refer to your physician or the specialist retailer from whom you purchased this medical device.

Intended purpose

This medical device is a brace for relief of the muscle origins on the ulnar and/or radial epicondyle.

Indications

Epicondylitis, chronic or recurring epicondylopathy, tendopathies, excessive strain, so-called tennis/golf arm.

Contraindications

Peripheral arterial occlusive disease (PAOD), lymph drainage disorders, also unclear soft tissue swellings distal to the aid positioned, sensory and circulatory disorders with the region of the body treated, skin diseases in the area of the body treated.

Application risks/Important notes

This medical device is a prescribable product. Discuss the use and duration with your treating physician. The expert staff from whom you have received the medical device will select the appropriate size and instruct you regarding its use.

- remove the medical device prior to radiological examinations
- remove it during longer periods of rest, e.g. when sleeping
- in case of numbness, loosen the medical device and remove it if necessary
- in case of persistent complaints, consult the physician or specialist retailer
- use the medical device in accordance with therapeutic needs
- only use other products simultaneously after consultation with your physician
- do not make any changes to the product
- do not wear it on open wounds
- do not use in case of intolerance of one of the materials used
- no re-use – this medical aid is intended for treating one patient
- whilst wearing the brace, please neither use any creams nor ointments on or around it as they can destroy the material

Fitting instructions

The pads can be placed freely using the Velcro fastener. For correct positioning, observe the markings printed on the support. The narrow part of the pad should always point in the direction of the elbow joint. Firstly, thread the Velcro tape through the plastic eyelet and then slip the clasp over the lower arm. The pads should exert pressure on the muscle belly which leads from the hand to the elbow, approx. 5 cm beneath the elbow joint. The muscle belly can be clearly felt when you make a fist. The BORT epicondylitis clasp should only exert pressure on this muscle if you make a fist or grasping movement. When the hand is relaxed, the clasp should be placed on the pads without noticeable pressure. Close the Velcro fastener so that the clasp fits closely but causes no congestion. Cut off any protruding Velcro tape.

Removal

To remove the epicondylitis brace, loosen the Velcro tape, increase the circumference and remove the brace in the direction of the hand.

Material composition

Polyamide (PA), polyurethane (PUR)
The sewn in textile label provides the precise material composition.

Cleaning information

Hand-washing Do not clean chemically Do not bleach
 Do not dry in a tumble dryer Do not iron
Do not use fabric conditioner. Dry in the fresh air.

Guarantee

The legal regulations of the country in which you acquired the product apply to the purchased product. Please contact your specialist retailer if you suspect a warranty claim. Please clean the product before submitting a warranty claim. If the enclosed instructions for use have not been properly observed, the warranty may be impaired or cancelled. The warranty does not cover use of the product inappropriate for the indication, non-observance of application risks, instructions and unauthorised modifications to the product.

Useful life/Lifetime of the product

The lifetime of the medical device is determined by its natural wear and tear if treated appropriately and as recommended.

Duty of notification

If a serious worsening of the state of health occurs when using the medical device, you are obliged to notify the specialist dealer or us as the manufacturer and the Medicines & Healthcare products Regulatory Agency (MHRA). You can find our contact information in these instructions for use. You can find the contact information for the appointed authority for your country under the following link: www.bort.com/md-eu-contact.

Disposal

Upon the termination of use, the product must be disposed of in accordance with the corresponding local requirements.

Declaration of conformity

We confirm that this device conforms with the requirements of REGULATION (EU) 2017/745 OF THE EUROPEAN PARLIAMENT AND OF THE COUNCIL. You can find the current declaration of conformity under the following link: www.bort.com/conformity

Status: 11.2019

Medical device | Single patient – multiple use

FR BORT EpiContur avec 2 pelotes

Nous vous remercions de la confiance que vous accordez à l'un des dispositifs médicaux de la société BORT GmbH. Veuillez lire attentivement l'intégralité du présent mode d'emploi. En cas de question, consultez votre médecin ou le magasin spécialisé qui vous a fourni ce dispositif médical.

Utilisation prévue

Ce dispositif médical est une orthèse de soulagement des bases des muscles au niveau de l'épicondyle ulnaire et/ou radial.

Indications

Epicondylite, épicondylopathie chronique ou récidivante, tendinopathies, surmenage, syndrome du bras du joueur de tennis/golfeur.

Contre-indications

Artériopathie oblitérante périphérique (AOP), troubles de la circulation lymphatique y compris tuméfaction des tissus mous d'origine inconnue de l'aide posée, troubles de sensation et de la circulation sanguine des régions corporelles traitées, maladies cutanées sur les zones traitées.

Risques inhérents à l'utilisation/Remarques importantes

Ce dispositif médical est un produit prescrit sur ordonnance. Consultez votre médecin prescripteur pour en connaître l'utilisation et la durée de port. Le choix de la taille ainsi qu'une présentation du produit seront réalisés par le personnel spécialisé qui vous fournira ce dispositif médical.

- retirer le dispositif médical avant les examens radiologiques
- retirer lors des phases de repos prolongées p. ex. pendant le sommeil
- en cas de sensation d'engourdissement, desserrer ou retirer éventuellement le dispositif médical

- consulter un médecin ou un magasin spécialisé en cas de gêne persistante
- utiliser le dispositif médical conformément aux indications
- utilisation simultanée d'autres produits exclusivement sur avis de votre médecin
- ne pas modifier le produit
- ne pas porter sur des plaies ouvertes
- ne pas utiliser en cas d'intolérance à l'un des matériaux utilisés
- ne pas réutiliser. Ce dispositif est conçu pour le soin d'un seul patient.
- pendant le port de l'orthèse : ne pas utiliser de crème ou de pommade dans la zone d'utilisation du produit, risque de dommage du matériau

Instruction d'application

Les pelotes peuvent être positionnées librement à l'aide de la fermeture Velcro. Pour trouver la position exacte, respectez les marquages imprimés sur le bandage. La partie étroite de la pelote doit être toujours orientée en direction de l'articulation du coude. Enfilez d'abord la bande Velcro dans la boucle en plastique et attachez ensuite le bracelet sur l'avant-bras. Les pelotes doivent exercer une pression sur le ventre du muscle allant de la main au coude, et à env. 5 cm sous l'articulation du coude. Vous pouvez facilement détecter le ventre du muscle en fermant le poing. La fermeture épicondylite BORT doit exercer une pression sur le muscle seulement si le patient fait un mouvement de préhension ou ferme le poing. Quand la main est détendue, le bracelet doit entourer le bras sans qu'aucune pression venant des pelotes ne soit ressentie. Fermer la fermeture Velcro pour que le bracelet soit bien maintenu, mais qu'il ne provoque aucun blocage. Couper éventuellement l'excédent de bande Velcro.

Retirer

Pour retirer le bracelet épicondylite, desserrer la bande Velcro pour élargir la circonférence et enlever l'orthèse en direction de la main.



Composicion des matièrres

Polyamide (PA), polyuréthane (PUR)

Vous trouverez la composition exacte sur l'étiquette textile cousue au produit.

Conseils de lavage

 Lavage à la main  Ne pas nettoyer à sec  Ne pas blanchir

 Ne pas sécher au sèche-linge  Ne pas repasser

Ne pas utiliser d'assouplissant. Faire sécher à l'air libre.

Garantie

Les dispositions légales du pays dans lequel vous vous êtes procuré le produit sont applicables au produit acquis. Veuillez vous adresser à votre magasin spécialisé si vous suspectez un cas relevant de la garantie. Veuillez nettoyer le produit avant de l'envoyer en cas de recours à la garantie. Si les présentes indications du mode d'emploi n'ont pas été suffisamment respectées, le recours à la garantie peut être impacté ou exclu. Le recours à la garantie est exclu en cas d'utilisation non conforme aux indications, en cas de non-respect des risques inhérents à l'utilisation, en cas d'instructions et de modifications du produit effectuées de votre propre initiative.

Durée d'utilisation/Durée de vie du produit

La durée de vie du dispositif médical est conditionnée par l'usure naturelle et par une utilisation appropriée et conforme.

Obligation de signalement

Si une détérioration grave de l'état de santé d'un patient se produit lors de l'utilisation du dispositif médical, veuillez en informer votre distributeur spécialisé ou nous avertir en tant que fabricant et avertir l'ANSM (Agence nationale de sécurité du médicament et des produits de santé).

Nos coordonnées figurent dans le présent mode d'emploi. Vous trouverez les coordonnées de l'organisme notifié de votre pays à l'adresse suivante : www.bort.com/md-eu-contact.


Élimination

Le produit doit être éliminé après son utilisation conformément aux dispositions locales.

Déclaration de conformité

Nous attestons que le présent produit est conforme aux exigences du RÈGLEMENT (UE) 2017/745 DU PARLEMENT EUROPÉEN ET DU CONSEIL. La déclaration de conformité actuelle figure dans le lien suivant : www.bort.com/conformity

État du : 11.2019

Dispositif médical |  Un seul patient – à usage multiple

ES BORT EpiContur con dos almohadillas

Muchas gracias por confiar en un producto sanitario de BORT GmbH. Lea atentamente estas instrucciones de uso. Si le surge cualquier duda, consulte a su médico o al distribuidor especializado en el que ha adquirido este producto sanitario.

Uso previsto

Este producto sanitario es una órtesis para la descarga de las cabezas musculares del epicondilio cubital o radial.

Indicaciones

Epicondilitis, epicondilopatía crónica o recidivante, tendinopatías, sobrecarga, codo de tenista/golfista.

Contraindicaciones

Enfermedad oclusiva arterial periférica (EOAP), trastornos del drenaje linfático, incluidas inflamaciones de los tejidos blandos de origen desconocido y en zonas alejadas de la zona donde se ha colocado el vendaje, trastornos de sensibilidad y del riego sanguíneo en la zona tratada, enfermedades de la piel en la zona tratada.

Riesgos de aplicación/Indicaciones importantes

Este producto sanitario es un producto prescribible. Hable con el médico que le ha recetado este producto acerca de su aplicación y duración. El personal especializado que le ha entregado el producto sanitario debe seleccionar el tamaño adecuado del producto y le explicará cómo debe usarlo.

- retire el producto sanitario antes de realizar un examen radiológico
- retire el producto durante períodos largos de reposo, p. ej. durante la noche
- en caso de entumecimiento, afloje el producto sanitario o retírelo de ser necesario
- en caso de molestias persistentes, consulte a su médico o distribuidor especializado
- emplee el producto sanitario de acuerdo con las indicaciones
- emplee simultáneamente con otros productos solo después de haberlo consultado con su médico
- no lleve a cabo ninguna modificación en el producto
- no lo lleve encima de heridas abiertas
- no lo emplee en caso de alergia a alguno de los materiales utilizados
- no lo reutilice. Este producto está destinado al cuidado de un solo paciente
- durante el período de uso de la órtesis, no aplique ninguna crema ni pomada en la zona donde se encuentra la órtesis, pues puede dañar el material

Instrucciones de colocación

Las almohadillas pueden fijarse como se desee mediante el cierre de velcro. Para garantizar una colocación correcta, observe las marcas impresas en el vendaje. La parte estrecha de la almohadilla debe apuntar siempre hacia la articulación del codo. Introduzca primero la cinta de velcro por los ojales de plástico y, a continuación, tire de la codera a través del antebrazo. Las almohadillas deben ejercer presión sobre el vientre muscular que va de la mano al codo, aproximadamente 5 cm por debajo de la articulación del codo. El vientre muscular se nota claramente cuando la mano se cierra en forma de puño. La codera para epicondilitis BORT solo debe ejercer presión sobre

IT BORT EpiContur con 2 pelotte

La ringraziamo per aver preferito un dispositivo medico di BORT GmbH. Leggere attentamente le presenti istruzioni per l'uso. In caso di domande, contattare il medico o il rivenditore specializzato da cui è stato ricevuto questo dispositivo medico.

Destinazione

Questo dispositivo medico è un'ortesi per alleggerire il carico sulle origini muscolari all'epicondilo ulnare e/o radiale.

Indicazioni

Epicondilitie, epicondilopatia cronica o recidivante, tendinopatie, sovraccaricamento, cosiddetto gomito del tennista/golfista.

Controindicazioni

Arteriotopia ostruttiva periferica (AOP), disturbi del flusso linfatico e gonfiori poco chiari dei tessuti molli distanti dall'ausilio applicato, disturbi della sensibilità e della circolazione nelle regioni anatomiche interessate dal trattamento, patologie cutanee nella zona del corpo interessata.

Rischi correlati all'applicazione/Avvertenze importanti

Questo dispositivo medico è un prodotto prescrivibile. Chiedere informazioni sull'uso e la durata al medico prescrittore. La selezione della misura e delle istruzioni adatte è effettuata dallo specialista da cui ha ricevuto il dispositivo medico.

- rimuovere il dispositivo medico prima di sottoporsi ad esami radiologici
- rimuovere durante i periodi di riposo più lunghi, ad esempio prima di andare a dormire
- in caso di intorpidimento, allentare o, se necessario, rimuovere il dispositivo medico
- se i sintomi persistono, consultare un medico o un rivenditore specializzato
- utilizzare il dispositivo medico secondo le indicazioni
- l'uso simultaneo di altri prodotti può avvenire solo dopo aver consultato il suo medico
- non apportare alcuna modifica al prodotto
- non indossare su ferite aperte
- non utilizzare in caso di incompatibilità con uno dei materiali utilizzati
- non è consentito il riutilizzo del prodotto – il presente ausilio è destinato al trattamento di un solo paziente
- durante il periodo d'uso dell'ortesi: evitare l'applicazione locale di creme o unguenti nella zona di applicazione dell'ausilio, perché può danneggiare il materiale

Istruzioni per indossare l'articolo

Le pelotte sono regolabili a piacere grazie alla chiusura a velcro. Per un corretto posizionamento si osservino le indicazioni stampate sulla fascia. La parte stretta della pelotta deve essere sempre rivolta verso l'articolazione del gomito. Infilare prima la banda in velcro attraverso l'occhiello di plastica e poi far scivolare il cinturino sull'avambraccio. Le pelotte devono esercitare la loro pressione sul ventre muscolare che congiunge la mano al gomito, circa 5 cm sotto l'articolazione del gomito. Il ventre muscolare è chiaramente individuabile facendo il pugno con la mano. Il cinturino BORT per epicondilitie deve esercitare

NL BORT EpiContur met 2 pelotten

Hartelijk dank voor uw vertrouwen in een medisch hulpmiddel van BORT GmbH. Lees deze gebruiksaanwijzing aandachtig door. Als u vragen hebt, raadpleeg dan uw arts of de vakhandel waar u dit medische hulpmiddel gekocht hebt.

Beoogd gebruik

Dit medische hulpmiddel is een orthese voor ontlasting van de aanhechtingen van de spieren aan de ulnaire en/of radiale epicondylus.

Indicaties

Epicondylitis, chronische of recidiverende epicondylopathie, tendopathie, overbelasting, zgn. tennis-/golferselleboog.

Contra-indicaties

Perifeer occlusief arterieel vaatlijden (PAV), stoornissen van de lymfe-afvoer en bij overvloedig oedeem van weke delen distaal van het aangelegde hulpmiddel, overgevoeligheds- en doorbloedingsstoornissen van het te behandelen lichaamsdeel, huidaanandoeningen van het te behandelen lichaamsdeel.

este músculo cuando la mano se cierra en forma de puño o cuando se intenta agarrar algo. Si la mano está relajada, no debe percibirse presión alguna de las almohadillas con la codera colocada. Cierre el cierre de velcro de modo que la codera quede bien sujeta, pero sin impedir la circulación sanguínea de la zona. En caso necesario, corte la cinta de velcro sobrante.

Retirar




Para retirar la codera para epicondilitis, afloje la cinta de velcro, amplíe el contorno y retire la órtesis tirando de ella hacia el brazo.

Composición de los materiales

Poliámidica (PA), poliuretano (PUR)

Puede consultar la composición exacta en la etiqueta textil cosida en la prenda.

Indicaciones de lavado

 Lavado a mano  No lavar en seco  No usar blanqueador

 No secar en la secadora  No planchar

No utilizar suavizante. Déjela secar al aire libre.

Garantía

Para el producto adquirido se aplican las disposiciones legales del país en el que se ha adquirido el producto. Si sospecha de un caso de garantía, contacte con su distribuidor especializado. Antes de presentar la reclamación de garantía, lave el producto. Si no se han seguido debidamente las indicaciones de las instrucciones de uso, la garantía puede verse afectada o perder su validez. Quedan excluidos de la garantía el uso no conforme a las indicaciones, así como la inobservancia de los riesgos de aplicación o de las indicaciones y las modificaciones no autorizadas en el producto.

Duración de utilización/Vida útil del producto

Si el producto sanitario se maneja y utiliza debidamente, su vida útil viene determinada por el desgaste natural.

Obligación de notificación

Si se produce un incidente que provoque un empeoramiento importante del estado de salud del paciente durante el uso del producto sanitario, notifique el hecho a su distribuidor, a nosotros, el fabricante, o a la AEMPS (Agencia Española de Medicamentos y Productos Sanitarios).

Encontrará nuestros datos de contacto en estas instrucciones de uso. Para conocer los datos de contacto del organismo notificado, visite el siguiente enlace: www.bort.com/md-eu-contact.

Eliminación

Al final de la vida útil, el producto debe eliminarse de acuerdo con las normativas locales.

Declaración de conformidad

Confirmamos que este producto cumple los requisitos del Reglamento (UE) 2017/745 del Parlamento Europeo y del Consejo. La declaración de conformidad actual puede consultarse en el siguiente enlace: www.bort.com/conformity

Versión: 11.2019

Producto sanitario |  Un solo paciente – uso múltiple

la sua pressione su questo muscolo solo nel momento in cui si fa il pugno o un movimento di presa. Se la mano è in posizione rilassata, il cinturino deve aderire senza alcuna pressione rilevabile delle pelotte. Chiudere la chiusura in velcro in maniera che il cinturino appoggi bene, ma non si creino ristagni della circolazione. Se necessario, tagliare il pezzo eccedente della banda in velcro.

Rimozione

Per rimuovere il cinturino per epicondilitie, allentare la fascia in velcro, allargare l'ortesi e sfilarla in direzione della mano.



Composizione dei materiali

Poliammide (PA), poliuretano (PUR)

Per l'esatta composizione dei materiali consultare l'etichetta tessile cucita dentro il prodotto.

Istruzioni per la pulizia

 Lavaggio a mano  Non lavare a secco  Non candeggiare

 Non asciugare in asciugatrice  Non stirare

Non utilizzare alcun ammorbidente. Farlo asciugare all'aria aperta.

Garanzia

Per il prodotto acquistato si applicano le leggi del Paese in cui è stato comprato. Se si sospetta un difetto che giustifica una richiesta di intervento in garanzia, rivolgersi al proprio rivenditore specializzato. Si raccomanda di pulire il prodotto prima di presentare una richiesta di intervento in garanzia. Se le indicazioni delle istruzioni per l'uso non sono state adeguatamente rispettate, la garanzia potrebbe essere compromessa o annullata. La garanzia è esclusa in caso di utilizzo non conforme alle indicazioni, inosservanza dei rischi correlati all'applicazione e delle indicazioni, come pure in caso di modifiche non autorizzate al prodotto.

Vita utile/durata utile del prodotto

La durata utile del dispositivo medico è determinata dall'usura naturale se maneggiato correttamente e in conformità alle istruzioni per l'uso.

Obbligo di segnalazione

In caso di grave deterioramento dello stato di salute durante l'utilizzo del dispositivo medico, segnalarlo al rivenditore specializzato o a noi in quanto produttori, inoltre in Italia anche al Ministero della Salute.

I nostri dati di recapito si trovano in queste istruzioni per l'uso. I dati di recapito dell'organismo notificato nel rispettivo Paese sono indicati nel seguente link: www.bort.com/md-eu-contact.

Smaltimento

Dopo l'uso, il prodotto deve essere smaltito in conformità alle normative locali.

Dichiarazione di conformità

Si dichiara che questo prodotto è conforme ai requisiti del REGOLAMENTO (UE) 2017/745 DEL PARLAMENTO EUROPEO E DEL CONSIGLIO. La dichiarazione di conformità aggiornata si trova al seguente link: www.bort.com/conformity

Aggiornato al: 11.2019

Dispositivo medico |  Singolo paziente – uso multiple

Gebruiksrisico's/belangrijke instructies

Dit medische hulpmiddel is een product dat op voorschrift wordt geleverd. Bespreek het gebruik en de gebruiksduur met de arts die u dit hulpmiddel voorschrijft. De vakhandel bij wie u het hulpmiddel koopt, kiest de juiste maat van het hulpmiddel en geeft u de gebruiksinstructies.

- Dit medische hulpmiddel moet voorafgaand aan radiologische onderzoeken worden afgedaan.
- Draag dit hulpmiddel niet tijdens langere rustperiodes bijvoorbeeld tijdens het slapen.
- Bij een doof gevoel moet dit medische hulpmiddel losser worden aangebracht of worden afgedaan.
- Raadpleeg uw arts of de vakhandel bij aanhoudende klachten.
- Dit medische hulpmiddel mag alleen conform de indicaties worden gebruikt.
- Gelijktijdig gebruik van andere producten uitsluitend na overleg met uw arts.
- Breng geen veranderingen aan het hulpmiddel aan.
- Niet dragen op open wonden.
- Niet gebruiken bij allergie of overgevoeligheid voor een van de gebruikte materialen.
- Niet geschikt voor hergebruik: dit hulpmiddel is uitsluitend bestemd voor het behandelen van één patiënt.

DE deutsch Gebrauchsanweisung
EN english Instructions for use
FR français Mode d'emploi
ES español Instrucciones de uso

IT italiano Istruzioni per l'uso
NL nederlands Gebruiksaanwijzing
CS český Návod k použití
ET eesti Kasutusjuhend

PL polski Instrukcja użytkowania
RO românesc Instrucțiuni de utilizare

 PDF: [ga.bort.com](#)



BORT GmbH
Am Schweizerbach 1 | D-71384 Weinstadt | [www.bort.com](#)



Instrukcja zakładania

Położenie podkładek można dowolnie dopasować za pomocą zapieć na rzep. W celu prawidłowego dopasowania, przestrzegaj znaczników nadrukowanych na opasce. Wąska część podkładki powinna być zawsze skierowana w stronę stawu łokciowego. Najpierw przełóżyc taśmę rzepową przez plastikową kłmnrę, a następnie przełóżyc obręcz przez przedramię. Podkładki powinny uciskać brzuscik mięśnia przebiegającego od dłoni do łokcia, ok. 5 cm poniżej stawu łokciowego. Brzuscik mięśnia jest wyraźnie wyczuwalny po zaciśnięciu dłoni w pięść. Obręcz na zapalenie nadkłykcia BORT powinna uciskać mięsień tylko podczas zaciskania dłoni w pięść lub ruchu chwytania. Kiedy dłoń jest rozluźniona, obręcz powinna przylegać tak, by ucisk podkładek nie był odczuwalny. Zamknąc zapieć na rzep w taki sposób, aby obręcz dobrze przylegała, ale nie utrudniała krążenia. Wystającą taśmę rzepową można odciąć.






Zdejmowanie

Przed zdjęciem obręczy na zapalenie nadkłykcia poluzować taśmę rzepową, poluzować obręcz na obwodzie i ściągnąć ortezę w kierunku dłoni.

Skład

poliamid (PA), poliuretan (PUR)
Dokładną informację na temat składu materiału można znaleźć na wszytej metce.

Wskazówki dotyczące czyszczenia

 Pracę ręcznie  Nie czyścić chemicznie  Nie wybielać
 Nie suszyć w suszarce  Nie prasować
Nie stosować płynu do zmiękania tkanin. Suszyć na powietrzu.

Gwarancja

W przypadku niniejszego produktu mają zastosowanie przepisy kraju, w którym został on zakupiony. W przypadku reklamacji prosimy o kontakt z dostawcą, u którego zakupili Państwo produkt. Prosimy o wyczyszczenie produktu przed złożeniem do reklamacji. Nieprzestrzeganie wskazówek zawartych

w niniejszej instrukcji użytkowania może skutkować ograniczeniem lub utratą gwarancji. Nie udziela się gwarancji w przypadku użytkowania niezgodnego ze wskazaniami, nieprzestrzegania ryzyka związanego z zastosowaniem i instrukcji użytkowania lub wprowadzania zmian w produkcie.

Czas użytkowania/Trwałość produktu

Trwałość wyrobu medycznego zależy od naturalnego zużycia przy prawidłowym stosowaniu zgodnie z instrukcją użytkowania.

Obowiązek zgłaszania incydentów

Jeśli podczas użytkowania wyrobu medycznego dojdzie do poważnego pogorszenia stanu zdrowia, należy poinformować dystrybutora lub nas jako producenta oraz Departament Monitorowania Niepożądanych Działań Produktów Leczniczych Urzędu Rejestracji Produktów Leczniczych, Wyrobów Medycznych i Produktów Biobójczych.

Nasze dane kontaktowe znajdują się w niniejszej instrukcji użytkowania. Dane kontaktowe jednostki w danym kraju można znaleźć, klikając na poniższy link: [www.bort.com/md-eu-contact](#).

Utylizacja

Po użyciu produkt należy zutylizować zgodnie z lokalnymi przepisami.

Deklaracja zgodności

Potwierdzamy, że ten produkt spełnia wymagania ROZPORZĄDZENIA PARLAMENTU EUROPEJSKIEGO I RADY (UE) 2017/745. Aktualna deklaracja zgodności jest dostępna pod następującym linkiem: [www.bort.com/conformity](#)

Stan na: 11.2019

Wyrób medyczny |  Wielokrotne użycie u jednego pacjenta

RO BORT EpiContur cu 2 pelote

Vă mulțumim pentru încrederea acordată unui dispozitiv medical produs de BORT GmbH. Vă rugăm să citiți cu atenție și în întregime aceste instrucțiuni de utilizare. În cazul în care aveți întrebări, adresați-vă medicului dumneavoastră sau comerciantului de la care ați achiziționat dispozitivul medical.

Destinația de utilizare

Acest dispozitiv medical este o orteză pentru detensionarea originii musculare a epicondilitelor ulnare și/sau radiale.

Indicații

Epicondilită, epicondilopatie cronică sau recidivantă, tendinopatie, suprasolicitare, cotul tenismenului¹„cotul jucătorului de golf”.

Contraindicații

Boală arterială occlusivă periferică (BAOP), afecțiuni de drenaj limfatic, umflarea tesuturilor moi din cauze neclare distal față de dispozitivul medical auxiliar aplicat, perturbări senzoriale și ale circulației sanguine la nivelul regiunii tratate a corpului, boli cutanate la nivelul regiunii tratate.

Riscuri asociate utilizării/indicații importante

Acest dispozitiv medical este un produs disponibil pe bază de prescripție. Discuțați despre modul de utilizare și durata utilizării cu medicul dumneavoastră curant. Personalul specializat de la care ați primit dispozitivul medical va selecta dimensiunea adecvată a acestuia și vă va oferi instruire cu privire la modul de utilizare.

- îndepărtați dispozitivul medical înaintea examinărilor radiologice
- îndepărtați dispozitivul medical în cazul perioadelor mai lungi de repaus, de ex. în timpul somnului
- în cazul unor senzații de amorțeală, slăbiți dispozitivul medical sau îndepărtați-l, dacă este necesar
- contactați medicul sau comerciantul, dacă simptomele persistă
- utilizați dispozitivul medical conform indicațiilor
- utilizarea simultană a altor produse este permisă numai după consultarea cu medicul dumneavoastră
- nu modificați produsul
- nu aplicați produsul pe plăgi deschise
- nu utilizați produsul în cazul intoleranței la unul dintre materialele componente
- produs nereutilizabil – acest dispozitiv medical auxiliar este destinat tratamentului unui singur pacient
- în timpul purtării ortezei: nu aplicați creme sau unguente în regiunea unde este fixat dispozitivul medical auxiliar – în caz contrar, este posibilă deteriorarea materialului din care este confecționat produsul

Instrucțiuni privind aplicarea produsului

Pelota poate fi poziționată prin intermediul sistemului cu scai, în funcție de necesități. Pentru o poziționare corectă, aveți în vedere marcasele imprimate la nivelul bandajului. Segmentul mai mic al pelotei trebuie să fie întotdeauna îndreptat către articulația cotului. Treceți banda cu scai prin inelul de plastic și așezați banda la nivelul antebrațului. Pelotele trebuie să exercite presiune asupra corpului muscular dintre cot și mână, la aprox. 5 cm sub articulația cotului. Corpul muscular poate fi identificat cu ușurință atunci când strângeți pumnul. Banda pentru epicondilită BORT trebuie să exercite presiune asupra acestui mușchi doar atunci când strângeți pumnul sau apucați un obiect. Atunci când mâna este relaxată, banda nu trebuie să exercite presiune asupra pelotelor. Închideți sistemul cu scai astfel încât banda să fie poziționată bine, fără a fi strânsă excesiv. Țiați banda rămasă.






Îndepărtarea produsului

Pentru îndepărtarea benzii pentru epicondilită, desprindeți banda cu scai, desfaceți orteza și trageți-o în direcția mâinii.

Compoziție

Poliamidă (PA), poliuretan (PUR)
Pentru informații privind compoziția exactă, vă rugăm să consultați eticheta textilă aplicată la nivelul produsului.

Indicații privind curățarea

 Spălare manuală  A nu se curăța chimic  A nu se folosi înălbitor
 A nu se usca prin centrifugare  A nu se călca
A nu se utiliza balsam de rufe. Lăsați să se usuce la aer.

Garanție

Se aplică prevederile legale din țara în care a fost achiziționat produsul. Pentru eventuale pretenții de garanție, vă rugăm să vă adresați comerciantului de la care ați achiziționat produsul. Vă rugăm să curățați produsul înaintea formulării unei pretenții de garanție. Nerespectarea instrucțiunilor de utilizare poate afecta condițiile de acordare a garanției sau poate duce la anularea acesteia. Garanția este exclusă în cazul utilizării produsului în mod contrar indicațiilor, dacă nu sunt luate în considerare riscurile asociate utilizării, în cazul nerespectării instrucțiunilor de utilizare, precum și în cazul modificărilor neautorizate la nivelul produsului.

Durata de utilizare/durata de viață a produsului

Durata de viață a produsului este determinată de uzura naturală în cazul utilizării acestuia în mod corespunzător și conform recomandărilor.

Obligația de notificare

Aveți obligația de a notifica distribuitorului specializat de la care a fost achiziționat produsul sau producătorului, precum și Agenției Naționale a Medicamentului și a Dispozitivelor Medicale orice eveniment care duce la agravarea semnificativă a stării dumneavoastră de sănătate în timpul utilizării acestui dispozitiv medical. Datele noastre de contact sunt menționate în prezentele instrucțiuni de utilizare. Pentru datele de contact ale autorității desemnate din țara dumneavoastră, vă rugăm să accesați următorul link: [www.bort.com/md-eu-contact](#).

Eliminare ca deșeu

La finalul duratei de viață, produsul trebuie eliminat ca deșeu conform reglementărilor locale aplicabile.

Declarații de conformitate

Confirmăm faptul că acest produs corespunde cerințelor REGULAMENTULUI (UE) 2017/745 AL PARLAMENTULUI EUROPEAN ȘI AL CONSILIULUI. Pentru varianta actuală a declarației de conformitate, accesați următorul link: [www.bort.com/conformity](#)

Versiunea: 11.2019

Dispozitiv medical |  Un singur pacient – utilizare multiplă