

Gebrauchsanweisungen bei Goll & Schracke Massing

Vielen Dank für Ihren Download der Gebrauchsanweisung von goll-schracke.de!

Sie haben eine Gebrauchsanweisung aus der Kategorie:

Sanitätshaus » Hilfsmittel » Gehgestelle

geladen. Sollten Sie im Anschluß der Nutzung der Gebrauchsanweisung Unterstützung benötigen, kontaktieren Sie uns bitte über unser Kontaktformular auf

goll-schracke.de/kontakt

oder über unsere Filialen

Sanitätshaus Remscheid

Hindenburgstr. 9
42853 Remscheid
Telefon 02191 499 110
Telefax 02191 499 1120

Sanitätshaus Wipperfürth

Untere Straße 8
51688 Wipperfürth
Telefon 02267 9252
Telefax 02267 2624

Reha-Center Remscheid

Jägerwald 16
42897 Remscheid
Telefon 02191 933 44 0
Telefax 02191 933 44 22

Reha Center

Burger Str.116
42859 Remscheid
Telefon 02191 933 44 0
Telefax 02191 933 44 32

Etwas vergessen?

Benötigen Sie eine andere oder weitere Gebrauchsanweisung? Dann klicken Sie in diese Box oder wählen Sie die Webseite an:

<https://goll-schracke.de/gebrauchsanweisungen>

Qualitätsfeedback

Wir würden uns freuen, ein Feedback von Ihnen, zu unserem Service zu erhalten!

Bitte klicken Sie hier in die Box oder wählen Sie:

<https://goll-schracke.de/qualitaetsmanagement>

Gebrauchsanweisung

Gehgestell G-201



 **DIETZ**[®]
REHA-PRODUKTE

Reutäckerstrasse 12
D-76307 Karlsbad-Ittersbach
Tel. +49 (0) 7248/ 9186 - 0
Fax. +49 (0) 7248/ 9186 - 86

Inhaltsverzeichnis Gehgestell G-201

Allgemeines	1
1. Vorbemerkung	2
1.1. Verwendete Symbole und ihre Bedeutung	2
1.2. Lieferumfang und Lieferzustand	2
1.3. Transport / Verpackung / Auspacken / Prüfen	3
1.3.1. Auspacken	3
1.4. Hinweise des Herstellers für den Fachhandel	3
1.5. Richtlinien, Gesetze, Normen	3
1.6. Kennzeichnung und Typenschilder	4
2. Bestimmungsgemäße Verwendung	4
2.1. Bestimmungswidrige Verwendung	4
3. Sicherheit	5
3.1. Gefahren-Gesamteinschätzung	5
3.2. Allgemeine Sicherheitshinweise	5
4. Bestandteile	5
5. Montage/ Auseinanderklappen	6
5.1. Höhe verstellen	6
6. Benutzung	7
6.1. Gehen	7
7. Reinigen	7
8. Störungen/ Fehlerbehebung	7
9. Wartung / Inspektion	7
10. Technische Daten	7
11. Entsorgung	7
12. Garantie	8

Allgemeines



Für das hier beschriebene Gehgestell ist die Konformität gemäß der EG-Richtlinie 93/42, für Medizinprodukte, erklärt.

Geräte- Nr.:

Diese Gebrauchsanweisung ist Bestandteil des Lieferumfangs.
Sie ist beim Benutzer bereitzuhalten und bleibt auch bei Weiterverkauf des Produktes beim Produkt.

Änderungen durch technische Weiterentwicklungen gegenüber den in dieser Gebrauchsanweisung dargestellten Ausführung behalten wir uns vor.
Nachdrucke, Übersetzungen und Vervielfältigungen in jeglicher Form, auch auszugsweise, bedürfen der schriftlichen Zustimmung des Herausgebers.
Das Urheberrecht liegt beim Herausgeber.

Diese Gebrauchsanweisung unterliegt keinem Änderungsdienst. Den jeweils aktuellen Stand erfahren Sie bei:



Reutäckerstrasse 12
D-76307 Karlsbad-Ittersbach
Tel. +49 (0) 7248/ 9186 - 0
Fax. +49 (0) 7248/ 9186 - 86

1. Vorbemerkung

Sehr geehrte Benutzerin,
sehr geehrter Benutzer,

Sie haben sich für ein technisch ausgereiftes und nach dem neuesten Stand der Technik konstruiertes und zuverlässiges Produkt entschieden.



Lesen Sie die Gebrauchsanweisung **bevor** Sie das Gehgestell montieren und benutzen.

Diese Gebrauchsanweisung dient allen Anwendern, insbesondere dem Betreuungspersonal als Handlungsgrundlage für eine sichere und gefahrlose Nutzung des Gehgestells.

Diese Anweisung beschreibt die Vorbereitung, Bedienung, Nutzung, Wartung und Pflege des Produktes.

Um die Nutzung sinnvoll auszuschöpfen und die Handhabungssicherheit beizubehalten, lesen Sie die Gebrauchsanweisung, halten Sie die vorgegebenen Handlungsanweisungen ein und sorgen Sie dafür, dass die Gebrauchsanweisung für die Benutzer erreichbar bleibt.

1.1. Verwendete Symbole und ihre Bedeutung



ACHTUNG!

Bezeichnet eine möglicherweise gefährliche Situation. Wenn Sie diese nicht vermeiden, können Personenschäden oder Sachschäden die Folge sein.



WICHTIG!

Bezeichnet besonders nützliche Informationen im jeweiligen Sachzusammenhang und Hinweise, die befolgt werden müssen.

1.2. Lieferumfang und Lieferzustand

Der Lieferumfang beinhaltet:

- Das Gehgestell
- 1 Gebrauchsanweisung
- 1 Transportkarton

1.3. Transport / Verpackung / Auspacken / Prüfen

Das Gehgestell wird in gebrauchsbereitem Zustand ausgeliefert, von Fachhandel-Technikern, bzw. vom Betreuungspersonal montiert und die Funktion überprüft.



Vor dem Auspacken die Verpackung überprüfen. Ist die Verpackung beschädigt, kann auch der Inhalt beschädigt sein.

Ist der Inhalt erkennbar beschädigt, unverzüglich das Frachtunternehmen verständigen.



Geräteschaden!

Bei Fallenlassen besteht die Gefahr der Beschädigung und Funktionsstörung.

1.3.1. Auspacken

Das Gehgestell ist komplett in Folie verpackt. Nach dem Entpacken die Folie nach den jeweiligen örtlichen Vorschriften entsorgen.



Folie nicht verbrennen! Beim Verbrennen können giftige Gase entstehen.

Nach dem Auspacken den Inhalt auf Vollständigkeit und Vollzähligkeit gem. den Lieferunterlagen überprüfen.

1.4. Hinweise des Herstellers für den Fachhandel

Der Fachhandel prüft das Gehgestell

- auf Vollständigkeit
- auf Funktion der Verriegelung der Teleskopstange und der Höhenverstellung
- auf unbeschädigte Teile, hierbei insbesondere ob der Rahmen verbogen oder beschädigt ist

1.5. Richtlinien, Gesetze, Normen

Angewandte Richtlinien, Gesetze, Normen und Regelwerke:

- Richtlinie des Rates 93/42 EWG, Medizinprodukte
- MPG (Medizin-Produkte-Gesetz) der Bundesrepublik Deutschland

1.6. Kennzeichnung und Typenschilder

Das Typen und Herstellerschild befindet sich am Rahmen.



Schilder müssen lesbar bleiben. Unlesbare oder fehlende Schilder unverzüglich ersetzen.

Das Typenschild ist für die Identifizierung des Produktes sehr wichtig. Es darf nicht entfernt werden.



2. Bestimmungsgemäße Verwendung

Das Gehgestell G-201 ist ein bewegliches Gehgestell und dient zur Unterstützung des schrittweisen Gehens für bewegungseingeschränkte Personen bis max. 130 kg Körpergewicht.

Das Gehgestell darf niemals als Aufstieghilfe oder Ähnliches verwendet werden.

An das Gehgestell dürfen keine Gepäckstücke oder Taschen gehängt werden.

2.1. Bestimmungswidrige Verwendung



Achtung! Funktionsstörung!

Die Funktionswerte sind auf den jeweiligen Benutzer eingestellt. Diese Werte nicht selbständig ändern.

3. Sicherheit

3.1. Gefahren-Gesamteinschätzung

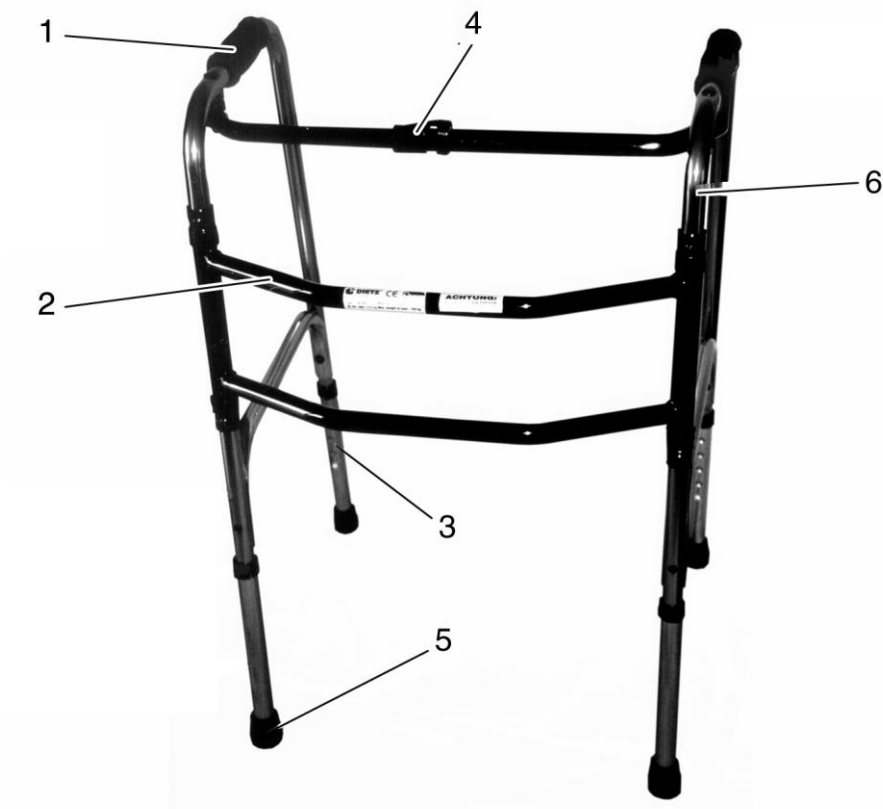
Bei Einhaltung der bestimmungsgemäßen Verwendung geht von der Benutzung des Gehgestells keine Gefahr aus.

Die verwendeten Materialien und die Konstruktion entsprechen den Anforderungen aus den EG-Richtlinien, dem Medizin-Produkte-Gesetz und den Normen für Medizinprodukte.

3.2. Allgemeine Sicherheitshinweise

- Das Gehgestell muss mit allen vier Füßen sicher auf dem Boden stehen
- Die Teleskop-Verriegelung muss im auseinandergeklappten Zustand verriegelt sein
- Der Benutzer muss darauf achten, dass:
 - Die Höhenverstellung der Füße stets eingerastet ist
 - Die Überwurfmutter der Füße festgedreht ist
 - Die Einstellung der Höhe an allen vier Füßen gleich ist

4. Bestandteile



Handgriff (1)

Querstrebe (2)

Höhenverstellung (3)

Verriegelung (4)

Rutschhemmender Gummifuß (5)

Rahmen (6)

5. Montage/ Auseinanderklappen



Das Gehgestell vor der Benutzung auseinanderklappen.

1. Gehgestell im zusammengeklappten Zustand vor dem Körper abstellen.
2. An den Handgriffen (**schwarze Pfeile**) das Gehgestell auseinanderklappen bis die Verriegelung (**1**) an der Teleskopstange einrastet.
3. Verriegelung überprüfen, Stange darf sich nicht bewegen.



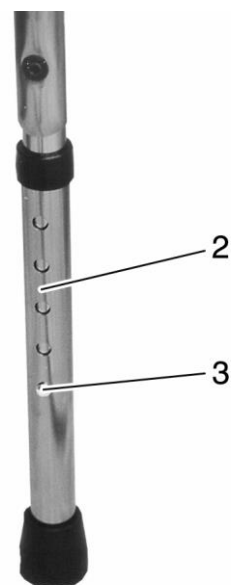
5.1. Höhe verstellen

1. An den Füßen (**2**) die Federknöpfe (**3**) hineindrücken und die Füße auf die gewünschte Länge herausziehen




Achtung! Kippgefahr!

Die Füße müssen unbedingt gleich hoch sein.



6. Benutzung

 Das Gehgestell G-201 wirkt reziprok. Sie ist in sich beweglich. Das heißt, die linke und rechte Gestellseite können wechselseitig nach vorn gesetzt werden.

6.1. Gehen



Achtung! Kippgefahr!

- Quer zur Gehrichtung kippt das Gehgestell bei 0,5° Seitenneigung
- Das Gehgestell nicht zu weit nach vorne setzen
- Das Gehgestell immer gerade auf vier Füße aufsetzen
- Nur kleine Schritte in das Gehgestell hinein machen und dabei an den Handgriffen festhalten
- Beim Vorsetzen des Gehgestell festen Stand einnehmen

7. Reinigen



Das Gehgestell kann mit einem feuchten Tuch abgewischt werden. Bei stärkeren Verschmutzungen können Sie ein mildes Reinigungsmittel verwenden. Verwenden Sie keinen Hochdruck- oder Dampfreiniger.

8. Störungen/ Fehlerbehebung



Zur Störungsbehebung und Fehlerbeseitigung wenden Sie sich bitte an den Fachhandel.

9. Wartung / Inspektion



Das Gehgestell ist wartungsfrei. Wenn eine Instandsetzung notwendig werden sollte, bitte das Gehgestell umgehend dem Fachhandel übergeben.

10. Technische Daten

Max. Benutzergewicht:	130 kg
Gesamtgewicht:	2,7 kg
Breite zw. Handgriffen:	46 cm
Tiefe:	47 cm
Höhe:	81-91 cm
Maße gefaltet (H/B/T):	85/57/11 cm
Artikelnummer	320

11. Entsorgung

Wenn das Gehgestell die Nutzungsdauer erreicht hat oder aus anderen Gründen nicht mehr benutzt werden kann, sind die Bestandteile durch den Fachhandel zu entsorgen.

12. Garantie

Garantieleistungen beziehen sich auf alle Mängel des Produkts, die nachweislich auf Material- oder Herstellungsfehler zurückzuführen sind.

Die Gewährleistungsfrist beträgt 24 Monate ab Zugang der Versandbereitschaftsanzeige, spätestens nach Auslieferung.

Von der Gewährleistungspflicht sind ausgeschlossen:

Beschädigungen welche durch natürlichen Verschleiß, Vorsatz, fahrlässige bzw. unsachgemäße Bedienung oder Benutzung entstanden sind.

Dies gilt auch bei Verwendung von ungeeigneten Pflegemitteln, Schmierölen bzw. Fetten.

Bei Beanstandungen ist die vollständig ausgefüllte Garantie-Urkunde mit einzureichen.

Garantie- Abschnitt

Produkt:

Modellbezeichnung

Seriennummer (vom Typenschild entnehmen)

Fachhändler:

Datum und Stempel